

PHTIROL

Pädagogische Hochschule Tirol

Herzlich willkommen!

Blockpraktikum im 5. Semester „Schulstart erleben“



Was erwartet Sie heute ...

Informationen zu

Rahmenbedingungen, Ablauf und Organisation des Praktikums,
Voraussetzungen für die Auswahl von Praktikumsschulen und Praktikumslehrpersonen

Registrierung in der Datenbank für Studierende und Praktikumslehrpersonen


Beurteilung Unterrichtspraktikum



IL Dipl.-Päd. Karoline Graswander-Hainz, BEd BA MA
Institutsleitung IPP
+43 512 59923 3301
www.ph-tirol.ac.at/primarstufe
Pastorstraße 7,
Gebäude A, 4. Stock
6020 Innsbruck



Mag. Günther Laimböck
Büro Schulpraktikum Primar
+43 512 59923 1425
www.schulpraxis.ph-tirol.at
Pastorstraße 7,
Gebäude A, 4. Stock
6020 Innsbruck



Mag. Hans Christian Ringer
Büro Schulpraktikum Primar
+43 512 59923 1425
www.schulpraxis.ph-tirol.at
Pastorstraße 7,
Gebäude A, 4. Stock
6020 Innsbruck



Dipl.-Päd. Barbara Schallenmüller BEd
Büro Schulpraktikum Primar
+43 512 59923 1425
www.schulpraxis.ph-tirol.at
Pastorstraße 7,
Gebäude A, 4. Stock
6020 Innsbruck



Mag. Christine Reiter
Büro Schulpraktikum Primar
+43 512 59923 1425
www.schulpraxis.ph-tirol.at
Pastorstraße 7,
Gebäude A, 4. Stock
6020 Innsbruck

Team Schulpraktikum



Pädagogische Hochschule Tirol





Rahmenbedingungen

Informationen zum Praktikum “Schulstart erleben”

Die Studierenden erleben teilnehmend beobachtend den Schulanfang in einer **ersten Schulstufe** mit und unterstützen dabei die Klassengemeinschaft, einzelne Kinder sowie die jeweilige Klassenlehrperson.

Den Studierenden sollte im Idealfall die Teilnahme an einem Klassenforum, einer Konferenz und eventuell auch an KEL- oder Elterngespräch(en) ermöglicht werden.



5. Semester



Rahmenbedingungen

Das Stundenausmaß der Anwesenheit im gesamten Praktikum entspricht der Lehrverpflichtung einer Volksschullehrperson. Die Klassenlehrpersonen verfügen über eine Diensterfahrung von zumindest 5 Unterrichtsjahren.

Das Ausmaß der Unterrichtsplanung der Studierenden liegt grundsätzlich im Ermessen der Klassenlehrperson.

Die Unterrichtsvorbereitungen müssen ab der Novemberwoche schriftlich erfolgen und neben organisatorischen Grundinformationen zumindest auch **Ziele/Kompetenzen**, wichtige **methodische Schritte** und weitere für den Unterricht notwendige Informationen enthalten.



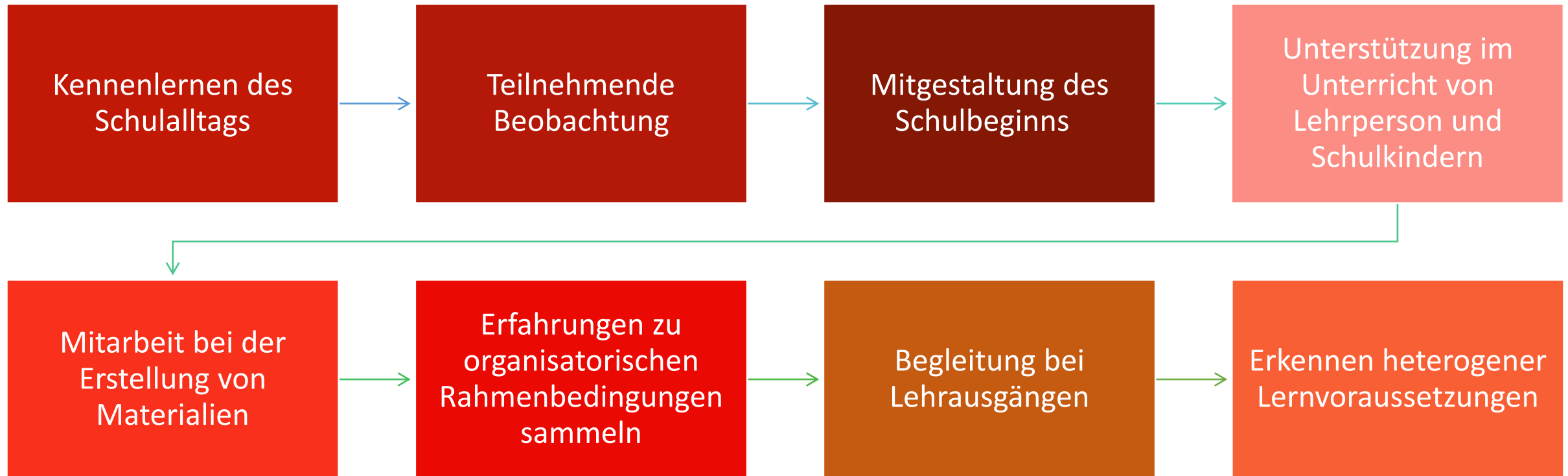
Zeitraum

09.09.2024 (Schulbeginn) **bis 20.09.2024** (2 Wochen)
und **18.11. - 22.11.2024** (1 Woche)

- 1 Studierende:r pro Klasse
- Unterstützung der Klassenlehrperson und Mitgestaltung des Schulbeginns
- Administrative Tätigkeiten kennenlernen, Elternabende und Ausflüge mitgestalten und begleiten
- (Diagnostische) Erhebungen zu Schulbeginn durchführen
- Classroom-Management kennenlernen
- Teilnahme an KEL- bzw. Elterngesprächen
- **Unterrichtsausmaß in der Novemberwoche:**
 - Montag, Hospitationstag
 - Dienstag, 3 Unterrichtsstunden
 - von Mittwoch bis Freitag die ganzen Unterrichtstage

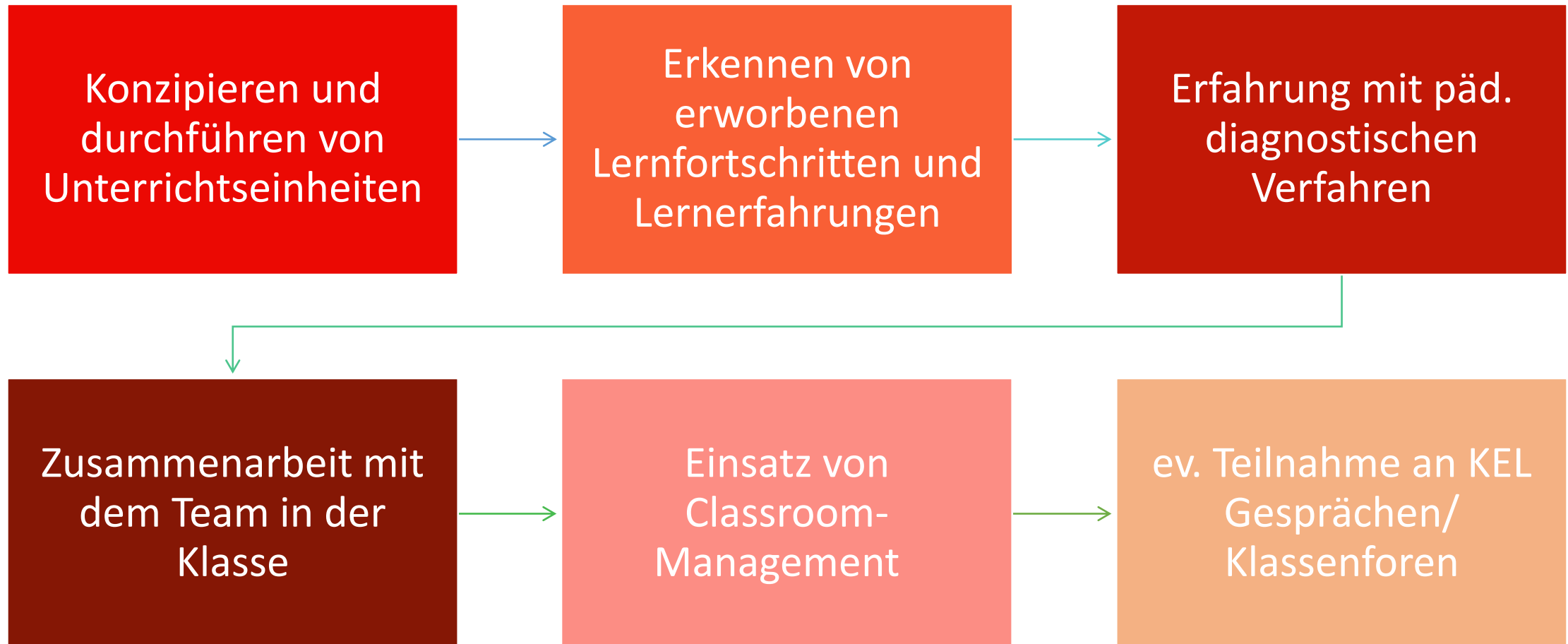
Praktikum

Schulstart erleben – 2 Wochen im September (09. – 20.09.2024)



Praktikum

Schulstart erleben – 1 Woche im November (18. – 22.11.2024)



Homepage Schulpraktikum



<https://schulpraktikum.ph-tirol.at>



Schulpraktikum

ALLGEMEIN PRAKTIKUMSLEHRPERSON TERMINE KONTAKT FAQ



Schulpraktikum - Bachelorstudium Primarstufe

**Sehr geehrte Schulleitungen und Lehrpersonen,
sehr geehrte Studierende,**

das Team des Schulpraktikums ist zuständig für Konzeption, Organisation, Durchführung und Evaluierung der Pädagogisch Praktischen Studien im Bachelorstudium Lehramt Primarstufe.

Die zu erreichenden Anforderungen der Studierenden sind den jeweiligen Studiensemestern angepasst und auf dieser Website bei Anклик der einzelnen Semester abgebildet.

Log-in Bereich

[Microsoft 365 Anmeldung](#)

[Log-in Praktikumslehrperson](#)

[Neu-Registrierung](#)

[Anleitung für Praktikumslehrer:innen](#)

Angaben zu den Praktikumslehrpersonen

Bitte registrieren Sie sich als Praktikumslehrperson auf unserer Homepage.

Link für die Registrierung:

<https://schulpraktikum.ph-tirol.at/user/register>

Geben Sie bitte im Anschluss an die Praktikumswoche im November die Anzahl der Wochen ein, in denen Sie die Studierenden betreut haben. Mit diesen Angaben wird die Liste der abgeltungsrelevanten Daten der Praktikumslehrpersonen erstellt, die das Praktikumsbüro an die zuständige Sachbearbeiterin in der Bildungsdirektion schickt, damit die Vergütung, die als „Belohnung“ auf Ihrem Gehaltszettel aufscheint, überwiesen werden kann.



Bildungsinhalte Praktikum

- ✓ Planung, Organisation und Gestaltung des ersten Schultages und der ersten Wochen wie Rituale, Regeln, Konferenzteilnahme, Elternarbeit
- ✓ Beziehungsaufbau und soziales Lernen in der Klassengemeinschaft
- ✓ Beobachtungsbasierte Unterstützung und Begleitung einzelner Kinder
- ✓ Administrative Aufgaben einer Klassenführung



Kompetenzen

Studierende.....

- ✓ gestalten unterstützend den Anfangsunterricht mit.
- ✓ nehmen die Perspektive des Kindes ein.
- ✓ setzen Methoden und Rituale ein, um die Klassengemeinschaft zu fördern.
- ✓ reflektieren Unterrichtsbeobachtungen anhand von Kriterien.
- ✓ planen in Kooperation mit der Praxisbetreuung Elternabende und nehmen als teilnehmende Beobachter:in daran teil.
- ✓ bringen sich konstruktiv in Konferenzen ein.
- ✓ setzen einfache administrative Aufgaben um.
- ✓ planen im einwöchigen Folgepraktikum diversitätsgerecht und reflektieren Entwicklungen und Veränderungen.



Studierende



Dokumentation des Praktikums



Praktikumsdokumentation 5. Semester – Schulstart

Bezeichnung der Schule	Mail Schule	1. Schulstufe
Name Studierende:r	Name Lehrperson	Mail Lehrperson

Datum	Thema	Gelingensbedingung			Unterschrift Klassenlehrperson
		Ziel nicht erreicht	Ziel teilweise erreicht	Ziel erreicht	
		
		
		
		
		
		



5. Semester

Studierende



Tägliche Forschungsfrage

Schulpraktikum_5 – **Schulstart erleben** (zweiwöchiger Block zu Schulbeginn)

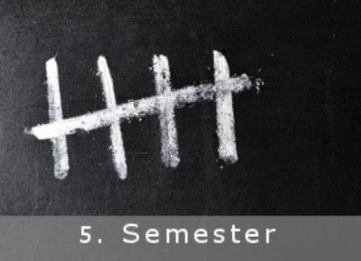
Arbeiten mit Forschungsfragen

Wir bitten Sie, täglich Aufzeichnungen zu führen, in denen Sie reflexiv auf das Unterrichtsgeschehen eingehen und Ihre Beobachtungen, Erfahrungen, Erkenntnisse sowie gegebenenfalls “Stolpersteine” dokumentieren.

Überlegen Sie sich täglich **eine Forschungsfrage**, die Sie am nächsten Tag im Praktikum bearbeiten und dokumentieren. Diese Aufzeichnungen bilden die Basis sowohl für die Gestaltung Ihres Portfolios als auch der Reflexionsseminare.

Ort, Datum

Unterschrift



Beurteilungen seitens der Klassenlehrpersonen



Feedbackbögen



Feedbackbogen (September)

Feedback zum 5. Semester, September

Transitionsprozesse – Schulstart

Sehr geehrte Kolleg:innen,
liebe Klassenlehrpersonen,

die Pädagogische Hochschule Tirol bedankt sich für Ihr Engagement und wir hoffen, dass dieses Praktikum zur Zufriedenheit aller Beteiligten verlaufen ist.

Wir bitten Sie, vorliegenden Feedbackbogen auszufüllen und **den Studierenden** zu übergeben. Dieser wird von den Studierenden auf die eigene Datenbank zum 5. Semester auf der Website des Schulpraktikums hochgeladen.

Name der Klassenlehrperson:
Mail der Klassenlehrperson:
Schule:
Mail der Schule:
Name Studierende:r

Feedbackbogen (November)

Feedback zum 5. Semester, November

Transitionsprozesse – Schulstart

Sehr geehrte Kolleg:innen,
liebe Klassenlehrpersonen,

die Pädagogische Hochschule Tirol bedankt sich für Ihr Engagement und wir hoffen, dass dieses Praktikum zur Zufriedenheit aller Beteiligten verlaufen ist.

Wir bitten Sie, vorliegenden Feedbackbogen auszufüllen und **den Studierenden** zu übergeben. Dieser wird von den Studierenden auf die eigene Datenbank zum 5. Semester auf der Website des Schulpraktikums hochgeladen.

Name der Klassenlehrperson:
Mail der Klassenlehrperson:
Schule:
Mail der Schule:
Name Studierende:r



Klassenlehrpersonen:

Ausfüllen des Feedbacks und der kurzen **Feedbackbögen** am **Ende des zweiwöchigen Praktikums** im September und **am Ende des Praktikums** im November gemeinsam mit den Studierenden bei einer Nachbesprechung.

Studierende:

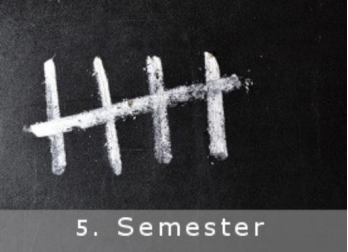
Dokumente auf **eigene Datenbank** zum passenden PPS Semester hochladen:

Ende September:

- Feedback Septemberwochen
- Arbeit zu den Forschungsfragen
- Praktikumsdokumentation

Ende November

- Feedback zur Novemberwoche



5. Semester

Beurteilung




Anmeldung PHO Unterrichtspraktikum wird vom Praktikumsbüro angelegt und eingetragen.

Beurteilung: Mit Erfolg teilgenommen/ nicht mit Erfolg teilgenommen

Anmeldung und Beurteilung des Unterrichtspraktikums auf Grundlage der Datenbank der **Studierenden**

Beurteilungsrelevant:

- ✓ Anwesenheit im Schulpraktikum zu 100%
- ✓ Erfüllen aller Arbeitsaufträge
- ✓ Feedbackbögen für September und November
- ✓ Feedbackbögen: werden seitens Studierenden auf die Datenbank PP_5 gestellt:






Begleitseminar

findet an der Pädagogischen Hochschule statt



Kerstin Wirtenberger
Dipl. Päd.



Mag. Hans Christian
Ringer



noch im Juni 2024:

Vorbereitung auf die Besonderheiten einer 1. Schulstufe:

Vorläuferfertigkeiten, Schuleingangssceening...

5. Semester:

Auseinandersetzung mit Fachliteratur

Praktikumsreflexion: Reflexive Aufarbeitung der gesammelten Erfahrungen über den ersten Schultag und die ersten Schulwochen

Gemeinsame Abschlusspräsentation



Beurteilung **Begleitlehrveranstaltung** seitens des Teams Schulpraktikum auf PHO:

Beurteilung anhand der Notenskala von 1 - 5

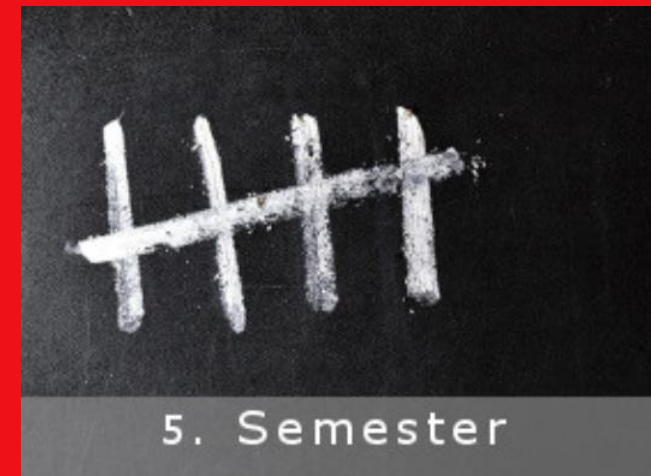
Beurteilungsrelevant:

- ✓ Praktikumsreflexion in Gruppe
- ✓ Abschließendes Portfolio zu den persönlichen Lernerfahrungen
- ✓ Positive Rückmeldung seitens der Klassenlehrperson(en)
- ✓ Upload Fragebogen und Dokumentation auf Datenbank





Pädagogische Hochschule Tirol
Zukunft mit Bildung



Danke

Mag. Hans Christian Ringer

Team Schulpraktikum

+43 512 59923 1425

h.ringer@ph-tirol.ac.at

www.ph-tirol.ac.at