



Pädagogische Hochschule Tirol
Zukunft mit Bildung

Diagnostik im pädagogisch-praktischen Feld
Praktikum im 4. Semester

Team Schulpraktikum
Pädagogisch Praktische Studien

Tel.: +43 (0)512 59923-1425

<https://schulpraktikum.ph-tirol.at>

Diagnostik im pädagogisch-praktischen Feld



Beobachten **eines** Kindes in Hinblick auf Entwicklung und Erstellung eines individuellen Förderplans

Pädagogisch-diagnostische Instrumente kennenlernen und anwenden

Pädagogisch-diagnostische Referenzsysteme auswerten und angemessene Lernentwicklungspläne/Förderpläne erstellen

Reflektieren und evaluieren von Förderplänen in Begleitung der Praktikumsbetreuung der PHT



Lehrveranstaltungen

	LV-Nummer	LV-Titel	Typ	SSt	ECTS-AP				
					BW	FW	FD	PPS	Σ
Hochschulischer Anteil	7PBA4PPCaS	Professionelle Beobachtung und ihre Anwendung	SE	1	0,5	0,5			1,0
Schulischer Anteil	7PBA4PPCbU	Schulpraxis 4: Umsetzung und Evaluation der Beobachtung	UE	1				1,0	1,0
Hochschulischer Anteil	7PBA4PPCcU	Anwendung pädagogischer Instrumente	UE	1		0,5	0,5		1,0



Bildungsziele


Studierende...

reflektieren Theorien und Methoden professioneller pädagogischer Beobachtung.

berücksichtigen Einflussfaktoren im pädagogisch-diagnostischen Prozess.

werten pädagogische Beobachtungsdaten anhand von Referenzsystemen aus.

erstellen Förderpläne, wenden diese schüler:innenorientiert an und evaluieren diese.



Begleitlehrveranstaltung

LV-Nummer	LV-Titel	Typ	SSt	ECTS-AP				
				BW	FW	FD	PPS	Σ
7PBA4PPCaS	Professionelle Beobachtung und ihre Anwendung	SE	1	0,5	0,5			1,0
7PBA4PPCcU	Anwendung pädagogischer Instrumente	UE	1		0,5	0,5		1,0



Begleitlehrveranstaltung

LV Seminar Termine **vor dem Praktikum**

LV Übung begleitend zum Praktikum: Erstellen der Förderpläne

Bereiche:

Mathematik

Deutsch mit dem Schwerpunkt Lesen

Deutsch mit dem Schwerpunkt LRS

Begabtenförderung



Begleitseminare PHT

Reflektieren und evaluieren von Förderplänen

Im vierten Semester lernen die Studierenden pädagogisch professionell zu beobachten und fachspezifische Instrumente einzusetzen. Dabei berücksichtigen sie ein Referenzsystem, um angemessene Lernentwicklungspläne/Förderpläne zu erstellen bzw. auszuwerten.

Ausgangsbasis für einen individualisierten Unterricht ist die **Feststellung des Lernstandes** der einzelnen Schulkinder.

Die Studierenden werden durch Dozierende der Pädagogischen Hochschule Tirol in die professionelle Beobachtung eingewiesen und bei der Auswertung der Daten und der Erstellung der Förderpläne in den jeweiligen Lehrveranstaltungen begleitet.

LV Anwendung pädagogischer Instrumente

LV Professionelle Beobachtung und ihre Anwendung



Beurteilung **Begleitlehrveranstaltung**

Seminar und Übung

Beurteilungsrelevant:

- ✓ Erfassen und Dokumentieren des Lernstandes des Kindes
- ✓ Planen und Reflektieren von Fördereinheiten
- ✓ Erstellen eines Förderplanes
- ✓ Praktikumsreflexion in der Gruppe
- ✓ Erfüllen aller Arbeitsaufträge





Schulpraktikum

findet idealerweise in der gleichen Klasse des Praktikums vom 3. Semester statt

Termine in der Klasse: von April bis Juni **8 Termine**

Siehe Terminliste

LV-Nummer	LV-Titel	Typ	SSt	ECTS-AP				
				BW	FW	FD	PPS	Σ
7PBA4PPCbU	Schulpraxis 4: Umsetzung und Evaluation der Beobachtung	UE	1				1,0	1,0

Durchführen der Förderpläne



Termine:

Dienstag (Gruppe A und B)	Donnerstag (Gruppe C und D)
18.04.2023	13.04.2023
25.04.2023	20.04.2023
02.05.2023	27.04.2023
09.05.2023	04.05.2023
16.05.2023	11.05.2023
06.06.2023	25.05.2023
13.06.2023	01.06.2023
20.06.2023	15.06.2023
Ersatz 27.06.2023	Ersatz 22.06.2023



Informationen zum Praktikum



Bildungsinhalte der Lehrveranstaltung – Umsetzung im Praktikum

Theorien und Kriterien professioneller pädagogischer Beobachtung

Sachbezogene Beobachtung und Einsatz pädagogisch-diagnostischer Instrumente

Einflussfaktoren auf den pädagogisch-diagnostischen Prozess


Auswertung von Beobachtung und pädagogisch-diagnostischen Instrumenten

Erstellen adäquater Förderpläne

Anwendungsbezogene Reflexionen und Umsetzung fachwissenschaftlicher und fachdidaktischer Inhalte



An welchen Schulen, bzw. Klassen finden Praktika statt?



Bewerbung der Schulen
Bedarf erheben

Zuteilung in Klassen/an Schulen seitens PHT



Ablauf Praktikum in den Klassen

Mögliche Szenarien

- **Einzelförderung (vergleichbar mit Beratungslehrpersonensetting)**
Studierende arbeiten bis zu 20 Minuten mit einem Kind im Einzelsetting und unterstützen es in weiterer Folge bei der Bearbeitung weiterer Aufgaben.
- **Förderung integrativ (bei Stationenbetrieb, Freiarbeit, offenen Lernsettings)**
Studierende arbeiten in der Klasse bis zu 20 Minuten mit einem Kind und unterstützen es in weiterer Folge bei der Bearbeitung weiterer Aufgaben.
- **Weitere individuelle Umsetzungsmöglichkeiten**
Das Team des Praktikumsbüros unterstützt gerne bei der Umsetzung und bei offenen Fragen 😊!



Studierende

Registrierung und Dokumentation der **Studierenden** des Praktikums auf

<https://schulpraktikum.ph-tirol.at/node/add/anmeldung-sp4-semester>

Name und **Mail** der Klassenlehrperson(en) **und** der Schule

Am Ende des Schulpraktikums uploaden:

- Anwesenheitskontrollblatt
- Feedbackbogen




Klassenlehrperson

Wir bitten Sie, den Studierenden ein Feedback zu geben, um sie durch konstruktive Hinweise in ihrer Weiterentwicklung zu unterstützen.

Die für die **Bewertung und Rückmeldung** des Schulpraktikums benötigten Dokumente stehen zum Download auf unserer Homepage.

- Feedbackbogen





Beurteilung Unterrichtspraktikum IV

Anmeldung PHO Unterrichtspraktikum wird vom Praktikumsbüro angelegt und eingetragen.

Beurteilung: teilgenommen/ nicht teilgenommen

Beurteilung seitens des Teams Schulpraktikum

Anmeldung und Beurteilung des Unterrichtspraktikums auf Grundlage der Datenbank der Studierenden

Beurteilungsrelevant:

- ✓ Anwesenheit im Schulpraktikum zu 100%
- ✓ Dokumentation Förderplan
- ✓ Dokumentation Termine

<https://schulpraktikum.ph-tirol.at/node/add/anmeldung-sp4-semester>



Pädagogische Hochschule Tirol
Zukunft mit Bildung

Danke

Team Schulpraktikum
+43 512 59923-1425
@ph-tirol.ac.at
www.ph-tirol.ac.at

